

Le Livre de la Jungle

Pictogrammes

Outil de CAA

Matériel nécessaire : les pictogrammes joints, des ciseaux, une plastifieuse

Compétence clé : compétences de la vie quotidienne

OBJECTIFS GÉNÉRAUX

Cet outil a pour principal objectif d'apprendre aux enfants à reconnaître et à exprimer leurs émotions, leurs relations et leurs liens. Reconnaître ces choses n'est généralement pas facile pour les personnes autistes. Dans le cas des personnes ayant des difficultés de communication, il peut être problématique et déroutant d'être compris. Il est très important de donner aux élèves la possibilité d'exprimer leurs émotions et leurs besoins. L'outil présente également des mots qui représentent les relations entre les personnes et / ou les animaux. Dans Le Livre de la jungle, Mowgli avait deux familles : une famille humaine et une famille animale. Les deux représentent l'amour et l'amitié, et les liens sont tout aussi forts. L'outil peut être utilisé en classe avec un groupe d'élèves ou dans le cadre d'une thérapie individuelle. Il peut être très utile pour les enfants



Cofinancé par
l'Union européenne

movetia

Austausch und Mobilität
Échanges et mobilité
Scambi e mobilità
Exchange and mobility

**Plural
Words**

atteints de troubles mentaux dans le cadre de leur thérapie sociale. Il peut être très utile pour s'adapter à l'école, à la famille et à la société.

COMMENT L'UTILISER

Les pictogrammes ci-dessous représentent des sentiments, des émotions et des relations. Il existe également des pictogrammes représentant Mowgli, le personnage principal, et certains animaux du livre, importants pour l'histoire. Les élèves peuvent s'identifier à Mowgli et imaginer ce qu'il a pu ressentir lorsqu'il s'est perdu dans la jungle et a dû s'adapter à un environnement complètement nouveau. Mowgli fait divers choix, se sent triste et perdu jusqu'à ce qu'il s'adapte et apprenne à survivre dans la jungle. Il se fait des amis, mais il a aussi des ennemis. Les enfants peuvent apprendre que tout le monde peut parfois se sentir perdu, triste ou effrayé. Ils peuvent se faire de nouveaux amis comme Mowgli, mais toutes les personnes que nous rencontrons ne deviennent pas forcément nos amis. L'enseignant ou le thérapeute peut travailler avec les élèves individuellement ou en groupe. Les enfants peuvent choisir des pictogrammes correspondant à leurs émotions. Les pictogrammes peuvent montrer ce qu'ils ressentent dans certaines situations. Ils peuvent choisir le personnage qu'ils aimeraient rencontrer et l'émotion qu'il peut représenter.

COMMENT LE CRÉER

Les pictogrammes peuvent être téléchargés sur ARASAAC et Canva, ils peuvent également être créés à l'aide de PowerPoint. Après les avoir imprimés, ils peuvent



être plastifiés et utilisés plusieurs fois. Les enfants peuvent fabriquer eux-mêmes des outils à l'aide de ciseaux et d'une plastifieuse, ce qui constitue également une thérapie manuelle supplémentaire.



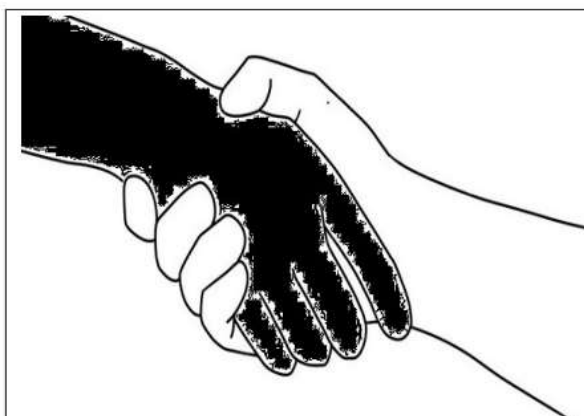
Cofinancé par
l'Union européenne

movetia


Austausch und Mobilität
Echanges et mobilité
Scambi e mobilità
Exchange and mobility

**Plural
Words**

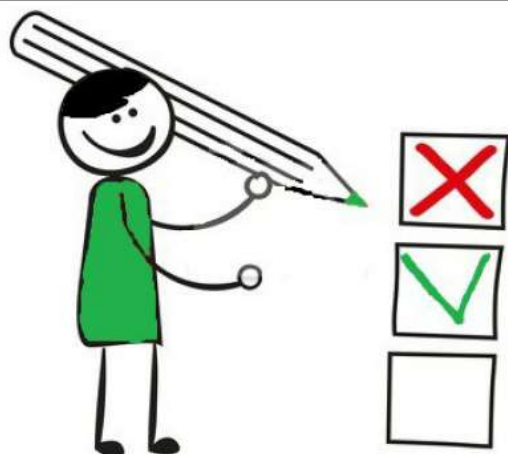
PICTOGRAMMES DES ÉMOTIONS




SOUTIEN



AMITIÉ




CHOIX





HEUREUX




TRISTE



PEUR




LES PERSONNAGES




MOWGLI




LOUP



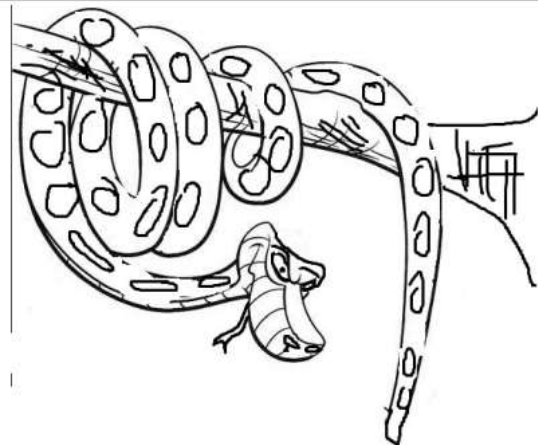
BAGHEERA



BALOO



SHERE KHAN



KAA